























LEGENDA:

TECHNOLOGIE	OSVĚTLENÍ
	 Tlačítko s doutnavkou
	 Vypínač faz.1
	 Vypínač faz.5
	 Vypínač faz.6
	 Vypínač faz.6+6
	 Vypínač faz.7
	 Ventilátor
	 Stěvačičí zásuvka TV/R/SAT
	 svítidlo nad umyvadlem
	 svítidlo nad linkou
	 svítidlo stropní

POZNÁMKY:

Napájecí napětí 3/N/PE AC 400/230V 50Hz/TN-S

Ochrana před nebezpečným dotykem:

Základní – automatickým odpojením od zdroje

Doplňková – proudovým chráničem 30mA, dopl. pospojováním CYY

6 Zz, oboukrovou ochranou AFDD

Instalační výška vypínačů: 110cm. Instalační výška zásuvek: 40cm.

Kabelové vývody pro osvětlení ponechat s min. 1m rezervou.

Rozvody v kuchyni koordinovat s projektem interiéru kuchyně.

Rozvody strukturované kabeláže a televize nebudou dotčeny touto PD

Stávající rozvody STA a SK se nesmí nikde přerušit!

ROZVODY

- v sádkartonu v ochranných pvc trubkách
- v lištách po povrchu
- v sádkartonových podhledech na přichytkách
- rozvody provést kabely CYY, CYY
- rozvody ve sprších dle ČSN 33 2000–7–701 ed2
- elektroinstalace bude provedeno s ohledem na 33–2000–3
- ochrana před úrazem el. proudem dle čsn 33–2000–4.41ed.2

Stupeň projektové dokumentace:		Datum	
DOKUMENTACE PRO PROVEDENÍ STAVBY		Únor 2019	
Autorizovaný projektant		Č. zakázky	
Ing. Vladimír Hořelka		Vypracoval	
		Bohumil Vojtíšek	
		Měřítko	
		1:50	
Investor stavby:		STATUTÁRNÍ MĚSTO FRÝDEK MÍSTEK	
Místo stavby:		Anenská 689, Frýdek–Místek	
Název zakázky:		Č. výkresu	
OPRAVA TYPOVÉ BYTOVÉ JEDNOTKY VELIKOSTI 2+1 V DOMĚ ČP. 689, NA UL. ANENSKÁ , FRÝDEK–MÍSTEK		D.1.1-06	
Výkres:		Paré č.	
Elektroinstalace – technologie			